

Porta FIT, grupa E-H




RECOMANDĂM

Îmbinarea construcției durabile cu designul modern.

Porta FIT G.5, Pin Norvegian



Porta FIT G.5, Pin Norvegian



model E.0



model E.3



model F.2



model F.6



model G.0



model G.2



model G.3



model G.5



model H.0



model H.1



model H.3




model H.4



CULORI DISPONIBILE

Folie Portadecor ★★★★★☆



Folie Portasynchro 3D ★★★★★☆




Folie Portadur ★★★★★☆



Folie Portaperfect 3D ★★★★★☆



Laminat CPL HQ 0,2 ★★★★★☆



*până la epuizarea stocurilor



miezul: fagure de stabilizare



miezul: PAL plin ranforsat cu elemente din placaj



ramă cu sticlă – pe finisajul CPL profilul ramei este rotunjit



ramă cu panou – pe finisajul CPL profilul ramei este rotunjit

CONSTRUCȚIA CANATULUI

Miezul este fie fagure de stabilizare, fie PAL plin (opțiune contra cost). Atât rama cât și miezul sunt acoperite pe ambele fețe cu plăci HDF. Canturile foilor de ușă pe finisajul CPL HQ sunt acoperite cu bandă laminată în nuanța canatului.

ACCESORII INCLUSE ÎN PREȚUL CANATULUI

- Două balamale standard, posibilitatea de a comanda pachetul *PRIME – cost suplimentar*
- Trei balamale standard pentru canatul cu dimensiunea „100” și pentru toate canaturile finisate cu folie Portadur
- Broască cu cheie simplă, cu blocare pentru uși de baie sau pregătire pentru cilindru
- Sticlă mată, model „chinchilla”, „MasterCarre”
- Mâner rotund pentru uși glisante

TOC

Tocuri recomandate pentru uși cu falț:

- Toc de ușă Porta SYSTEM pag. 160
- Toc de ușă MINIMAX pag. 158
- Toc METALIC pag. 174-179

Tocuri recomandate pentru uși fără falț:

- Toc de ușă Porta SYSTEM ELEGANCE pag. 162
- Toc de ușă LEVEL pag. 164

REMARCĂ

- Agreement Tehnic AT016-02/346-2016, CTPC București
- Agreement Tehnic AT016-02/348-2016, CTPC București.
- Grila și panourile de ventilație cu două rânduri nu sunt disponibile pentru modelele din grupa H.
- Canaturile realizate pe culoarea Stejar, finisajul Portadecor, nu sunt disponibile în varianta glisantă.
- Posibilitatea de a alege dimensiunea canaturilor pentru ușile duble. Pentru uși duble fără falț trebuie comandat canatul activ și cel pasiv.
- Broasca magnetică nu este disponibilă pentru ușile duble.
- **Norme: PN, HUN, CN și DIN.**

COSTURI SUPLIMENTARE (OPȚIONAL)

- dimensiunea „100”
- structură din PAL plin sau PAL plin ranforsat
- culori pe finisajul CPL 0,2 mm – GRUPA II
- grilă, panou de ventilație sau panou cu decupaj pentru ventilație
- balamale PRIME (pentru tocuri dedicate)
- broască PRIME cu plăcuță frontală lucioasă (argintiu sau auriu)
- a treia balama 3D (cost suplimentar la prețul tocului)
- broască magnetică
- pachet balamale PRIME (auriu și argintiu)
- pregătire pentru scurtare (maxim 60 mm)
- ranforsare pentru mecanism de autoînchidere
- broască cu cârlig și mânere laterale (pentru uși glisante)
- capace pentru balamale standard (set pentru o balama)
- mâner cu falț

(pag. 184)